

NOTA :
Des modifications sont susceptibles d'être apportées à ce plan en fonction des nécessités techniques ou réglementaires lors de la réalisation.
Les surfaces indiquées sont approximatives conformément à l'article R261-25 du CCH.
Les retombées, soffites, faux-plafonds, trappes de visite, gaines, canalisations, radiateurs, l'emplacement des équipements et implantations électriques, ainsi que la hauteur sous plafond, la hauteur des seuils et allèges sont figurés à titre indicatif.
La hauteur des seuils correspond à la différence de niveau entre les sols finis intérieurs et extérieurs et ne tient pas compte de l'obstacle à enjamber.
Les plantations éventuelles ne sont pas contractuelles. L'équipement électroménager et mobilier éventuellement indiqué sur plan n'est pas fourni (hormis meuble de salle de bain / salle d'eau)




KI

42 Boulevard Eugene Deruelle 69003 LYON - FRANCE



PITCH IMMO
87 Rue de Richelieu
Paris - 75002



A15.02

T5 - 15eme étage

séjour / cuisine	37.7 m²
chambre 1	14.5 m²
chambre 2	9.8 m²
chambre 3	12.6 m²
chambre 4	12.9 m²
sde	5.7 m²
sdb	3.9 m²
wc	1.7 m²
buanderie	2.1 m²
cellier	1.8 m²
entrée	4.7 m²
dgt	5.0 m²
dgt	3.7 m²
SURFACE HABITABLE	116.1 m²
terrasse	22.1 m²
SURFACE(S) ANNEXE(S)	22.1 m²

***Toutes les fenêtres ont une allège de 98.5 cm**

Légende :







TABLEAU ELECTRIQUE
(GAINÉ TECHNIQUE LOGEMENT)




ENTRÉE PRINCIPALE




MODULE THERMIQUE
D'APPARTEMENT




PORTE FENÊTRE




FENÊTRE




LAVE-LINGE




LAVE-VAISSELLE




BLOC CUISSON




REFRIGERATEUR




PLACARD



TRI DES DÉCHETS



SOFFITE ET FAUX PLAFONDS



GAINÉ TECHNIQUE

DECEMBRE 2025

Ind :11